

Índice de la Ficha Técnica

• Descripción, funciones y limitaciones del producto.....	2
• Ejercicios propuestos.....	3
• Especificaciones del equipo y pautas UNE-EN 16630.....	4
○ Suelo Duro.....	4
○ Suelo Blando.....	5
○ Zona de seguridad y altura de caída.....	6
• Bulto.....	7



Debido a la mejora continua en la calidad de nuestros productos, Euronix reserve el derecho de modificaciones de las características del producto

- **Descripción, funciones y limitaciones del producto.**

El equipo se ha diseñado de tal manera que es un punto de encuentro entre los requisitos de la **UNE EN 913 y UNE EN 16.630 ó UNE EN 20.957. Certificado según la UNE EN 16.630.**

Está formado por cuatro postes y un entramado de barras transversales y horizontales, que permiten al usuario utilizarlo de diversas maneras; y orientado al desarrollo de fuerza y musculación.

Las limitaciones que tiene son: el uso exclusivo de personas jóvenes o adultas que midan más de 1'40 metros, una posición centrada en el momento de realizar el ejercicio, no más de un usuario a la vez y mantenerse siempre a la distancia marcada en el punto 3 cuando otro usuario lo esté utilizando. No sería de aplicación la UNE EN 20.957 para un uso en exteriores sin supervisor; de libre acceso.




Las barras son de acero galvanizado con posibilidad de pintarse, y los postes de acero galvanizado; con longitud variable en función de si el equipo va a instalarse en una superficie dura o blanda. Ver punto 3. Como orientación, puede considerarse un suelo como duro si es de roca, hormigón o zahorra compactada, y blando en el resto de los casos.

Respetar las indicaciones del punto 4 en cuanto a montaje.

Debido a la mejora continua en la calidad de nuestros productos, Euronix reserve el derecho de modificaciones de las características del producto

- **Ejercicios propuestos.**

Músculos destacados: Todo el Tren Superior, parte del tren inferior si se llevan las piernas levantadas y flexionadas como en los dibujos.



Ejercicio 1 y variantes: Colgando de la barra de manera frontal, ir hacia adelante o hacia detrás con la dificultad que se quiera poner (tiempos, saltando barras, pararse en la misma barra y traccionar para hacer una dominada...)



Ejercicio 2: Colgando de la barra de manera lateral, ir hacia derecha o hacia izquierda con la dificultad que se quiera poner (tiempos, saltando barras, pararse en barras contiguas y traccionar para hacer una chin-up...)

euronix
sport

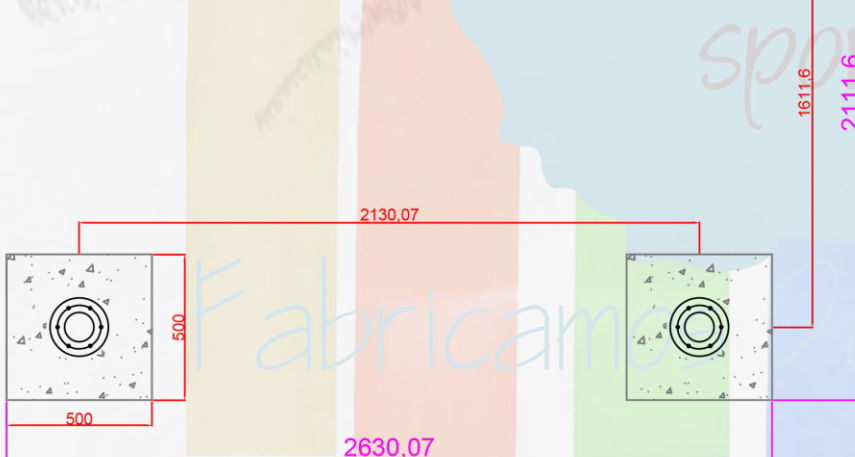
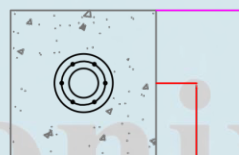
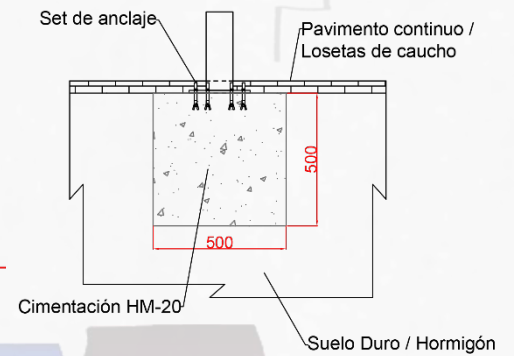
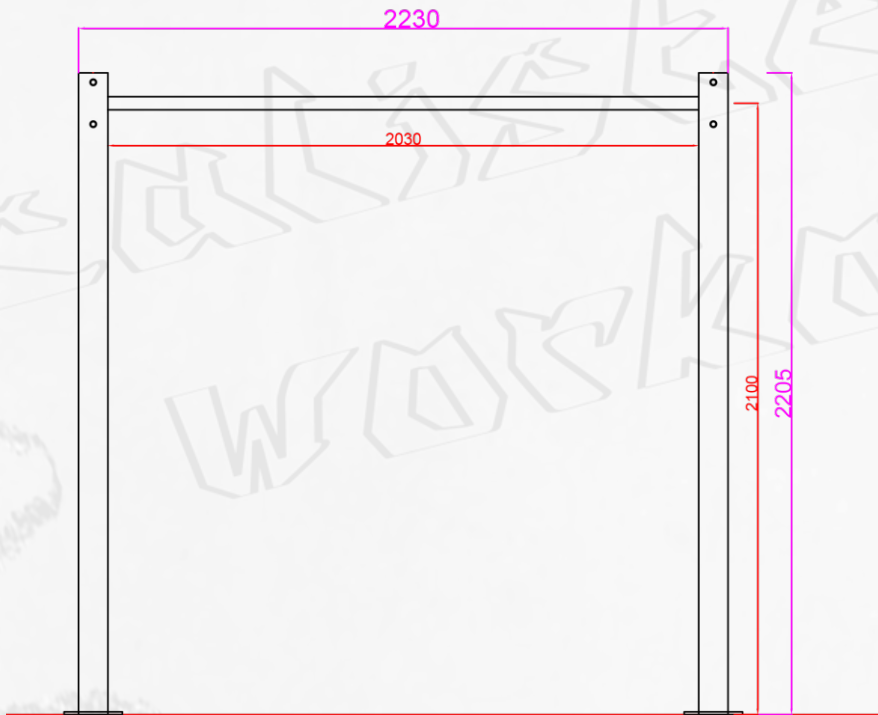
Fabricamos deporte

Debido a la mejora continua en la calidad de nuestros productos, Euronix reserve el derecho de modificaciones de las características del producto

• **Especificaciones del equipo y pautas UNE-EN 16630.**

*Todas las cotas en milímetros.

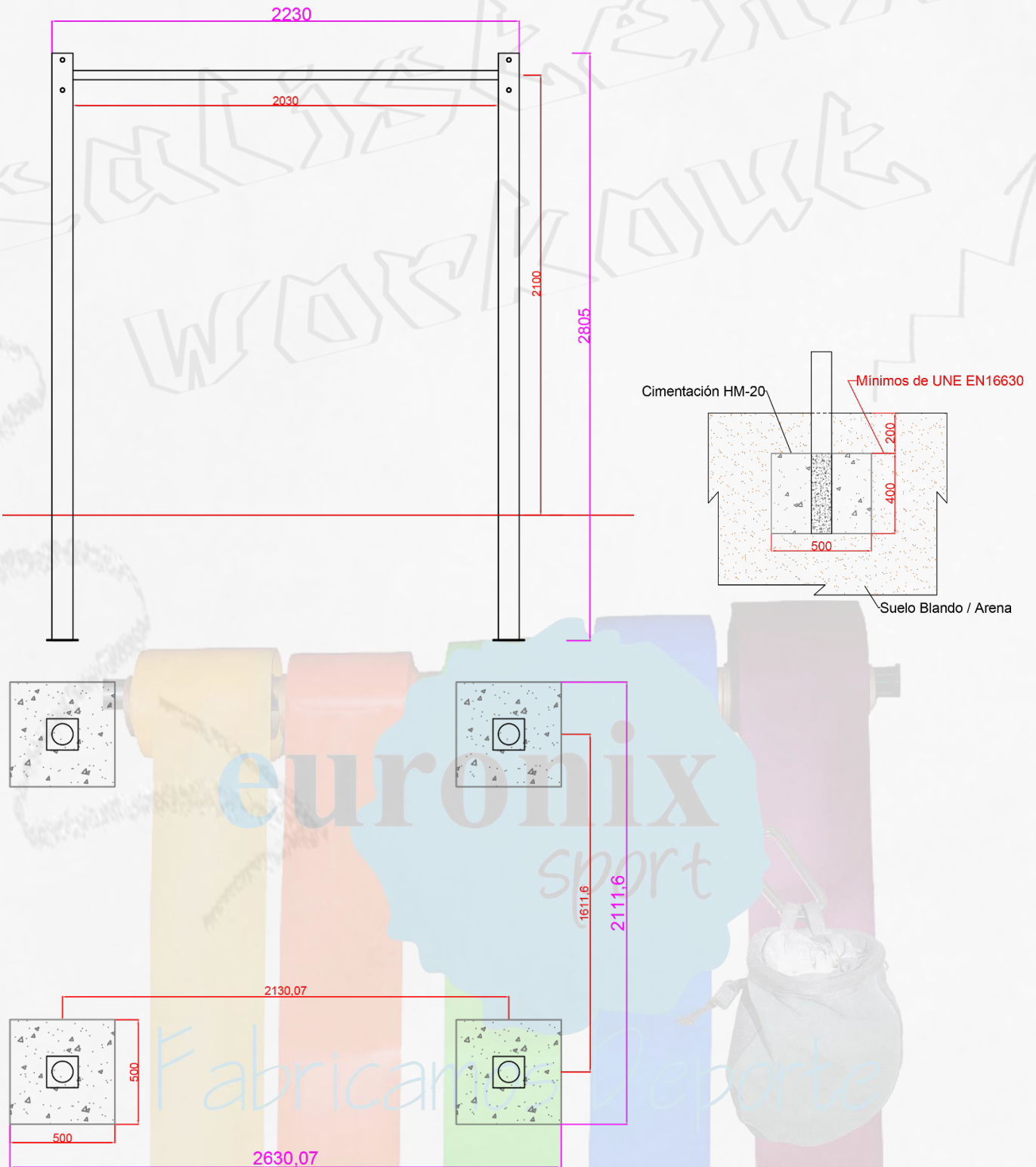
○ **Suelo Duro.**



Debido a la mejora continua en la calidad de nuestros productos, Euronix reserve el derecho de modificaciones de las características del producto

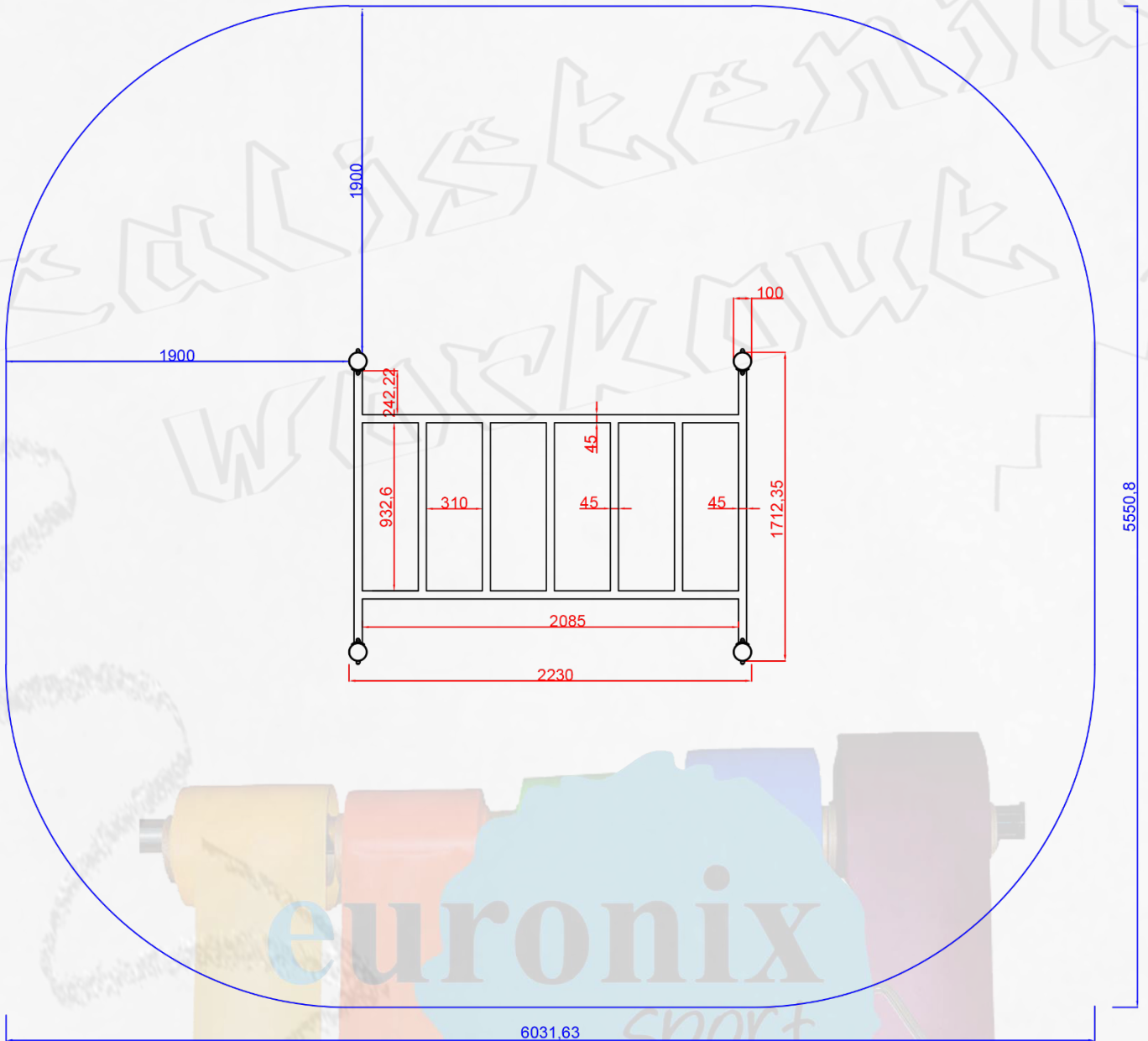
○ **Suelo Blando.**

Según marca la normativa estará empotrado (200+400) mm tal como se indica en el detalle.



Debido a la mejora continua en la calidad de nuestros productos, Euronix reserve el derecho de modificaciones de las características del producto

- Zona de seguridad y altura de caída.

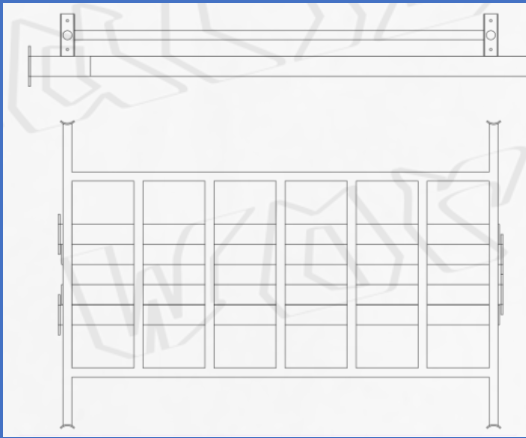


La zona de seguridad es de 30'38 m², así que deberá dejarse una distancia de 1'90 m alrededor del equipo.


La altura máxima de caída acorde a los ejercicios propuestos se estima de 1'10 m.

Debido a la mejora continua en la calidad de nuestros productos, Euronix reserve el derecho de modificaciones de las características del producto

- Bulto.

Ref.	Dimensiones (base x altura x profundidad)	Peso (Kg)	
ECAL08		*Duro 1 bulto 2,23x0,36x1,53	111,98
		*Blando 1 bulto 2,83x0,36x1,53	124,48
<i>*Según modelo terreno: blando o duro</i>			


 euronix
 sport


 Fabricamos deporte

Debido a la mejora continua en la calidad de nuestros productos, Euronix reserve el derecho de modificaciones de las características del producto